

DATI DI DETTAGLIO R.D. Quadriennio 2018-2021

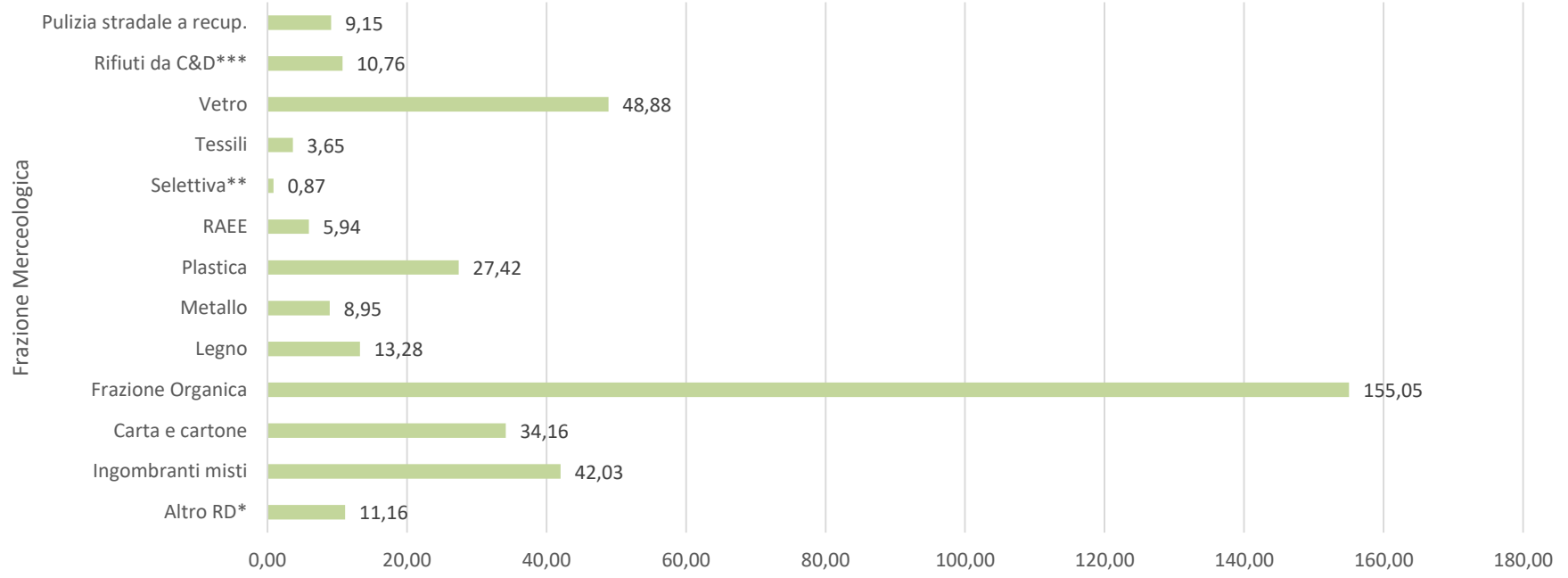
Fonte dati ISPRA:

<https://www.catasto-rifiuti.isprambiente.it/index.php?pg=mDetComune&aa=2021®idb=12&nomereg=Lazio&providb=059&nomeprov=Latina®id=12059014&nomecom=Minturno&cerca=cerca&&p=1>

Dato relativo a:	Anno	Popolazione	RD (t)	Tot. RU (t)	RD (%)	RD Pro capite (kg/ab.*anno)	RU pro capite (kg/ab.*anno)	Altro RD*	Ingombranti misti	Carta e cartone	Frazione Organica	Legno	Metallo	Plastica	RAEE	Selettiva**	Tessili	Vetro	Rifiuti da C&D***	Pulizia stradale a recup.	
Comune di Minturno	2021	19.954	7.408,94	10.614,79	69,80	371,30	531,96	222,71	838,76	681,68	3093,90	264,92	178,57	547,07	118,62	17,29	72,82	975,33	214,71	182,57	
		Ripartizione del pro capite di RD per frazione (kg/abitante*anno)							11,16	42,03	34,16	155,05	13,28	8,95	27,42	5,94	0,87	3,65	48,88	10,76	9,15
		Ripartizione percentuale della RD per frazione (Percentuale%)							3,01%	11,32%	9,20%	41,76%	3,58%	2,41%	7,38%	1,60%	0,23%	0,98%	13,16%	2,90%	2,46%
	2020	19.441	7.332,72	10.500,88	69,83%	377,18	540,14	226,797	442,46	960,84	3.110,02	225,82	185,719	551,964	117,49	14,06	51,35	984,05	212,49	249,66	
		Ripartizione del pro capite di RD per frazione (kg/abitante*anno)							11,67	22,76	49,42	159,97	11,62	9,55	28,39	6,04	0,72	2,64	50,62	10,93	12,84
		Ripartizione percentuale della RD per frazione (Percentuale%)							3,09%	6,03%	13,10%	42,41%	3,08%	2,53%	7,53%	1,60%	0,19%	0,70%	13,42%	2,90%	3,40%
	2019	19.592	7.387,36	10.320,02	71,58%	377,06	526,75	222,519	446,78	993,96	3.184,26	248,42	191,117	556,38	81,316	14,468	44,53	991,923	231,58	180,108	
		Ripartizione del pro capite di RD per frazione (kg/abitante*anno)							11,36	22,80	50,73	162,53	12,68	9,75	28,40	4,15	0,74	2,27	50,63	11,82	9,19
		Ripartizione percentuale della RD per frazione (Percentuale%)							3,01%	6,05%	13,45%	43,10%	3,36%	2,59%	7,53%	1,10%	0,20%	0,60%	13,43%	3,13%	2,44%
	2018	19.638	5.006,09	11.175,73	44,79%	254,92	569,09	172,135	321,96	780,64	1.861,20	158,1	184,81	415,39	87,825	8,01	11,16	740,564	159,43	104,86	
		Ripartizione del pro capite di RD per frazione (kg/abitante*anno)							8,77	16,39	39,75	94,78	8,05	9,41	21,15	4,47	0,41	0,57	37,71	8,12	5,34
		Ripartizione percentuale della RD per frazione (Percentuale%)							3,44%	6,43%	15,59%	37,18%	3,16%	3,69%	8,30%	1,75%	0,16%	0,22%	14,79%	3,18%	2,09%
Legenda	*Altro= Nella voce "Altro" sono conteggiati, a partire dal 2016, anche gli scarti della raccolta multimateriale. In base ai criteri stabiliti dal DM 26 maggio 2016, quest'ultima deve, infatti, essere integralmente computata (al lordo della quota degli scarti) nel dato della RD					**Selettiva= rifiuti da raccolta selettiva (farmaci, contenitori T/FC, batterie e accumulatori, vernici, inchiostri e adesivi, oli vegetali e oli minerali, ecc.)			***Rifiuti da C&D= rifiuti da costruzione e demolizione. Va rilevato che le modalità individuate dal decreto si discostano, soprattutto per la parte relativa ai rifiuti da costruzione e demolizione, dalla definizione di rifiuti urbani data dalla direttiva 2008/98/CE, così come modificata dalla direttiva 2018/851/UE, recepita, nell'ordinamento nazionale, dal d.lgs. n. 116/2020. In base a tale definizione, i rifiuti da C&D sono totalmente esclusi dagli urbani e non devono, di conseguenza, essere contabilizzati negli obiettivi di riciclaggio di questi rifiuti												

Periodo di riferimento dei dati sulla produzione e raccolta differenziata dei rifiuti urbani: dati fino al dettaglio comunale: **2018-2021**; dati fino al dettaglio provinciale: **2001-2021**.
Ultimo aggiornamento: **21 dicembre 2022**

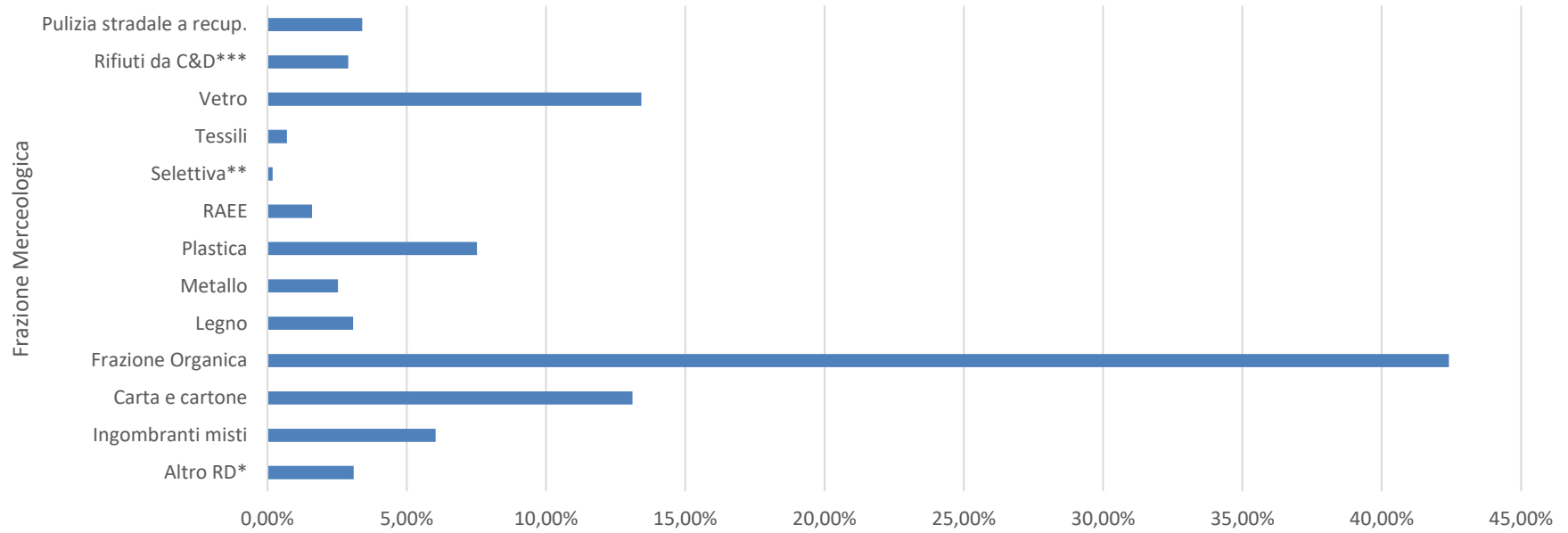
Ripartizione del pro capite di RD per frazione - Comune di Minturno, anno 2021



	Altro RD*	Ingombranti misti	Carta e cartone	Frazione Organica	Legno	Metallo	Plastica	RAEE	Selettiva**	Tessili	Vetro	Rifiuti da C&D***	Pulizia stradale a recup.
Serie1	11,16	42,03	34,16	155,05	13,28	8,95	27,42	5,94	0,87	3,65	48,88	10,76	9,15

Kg/abitate*anno

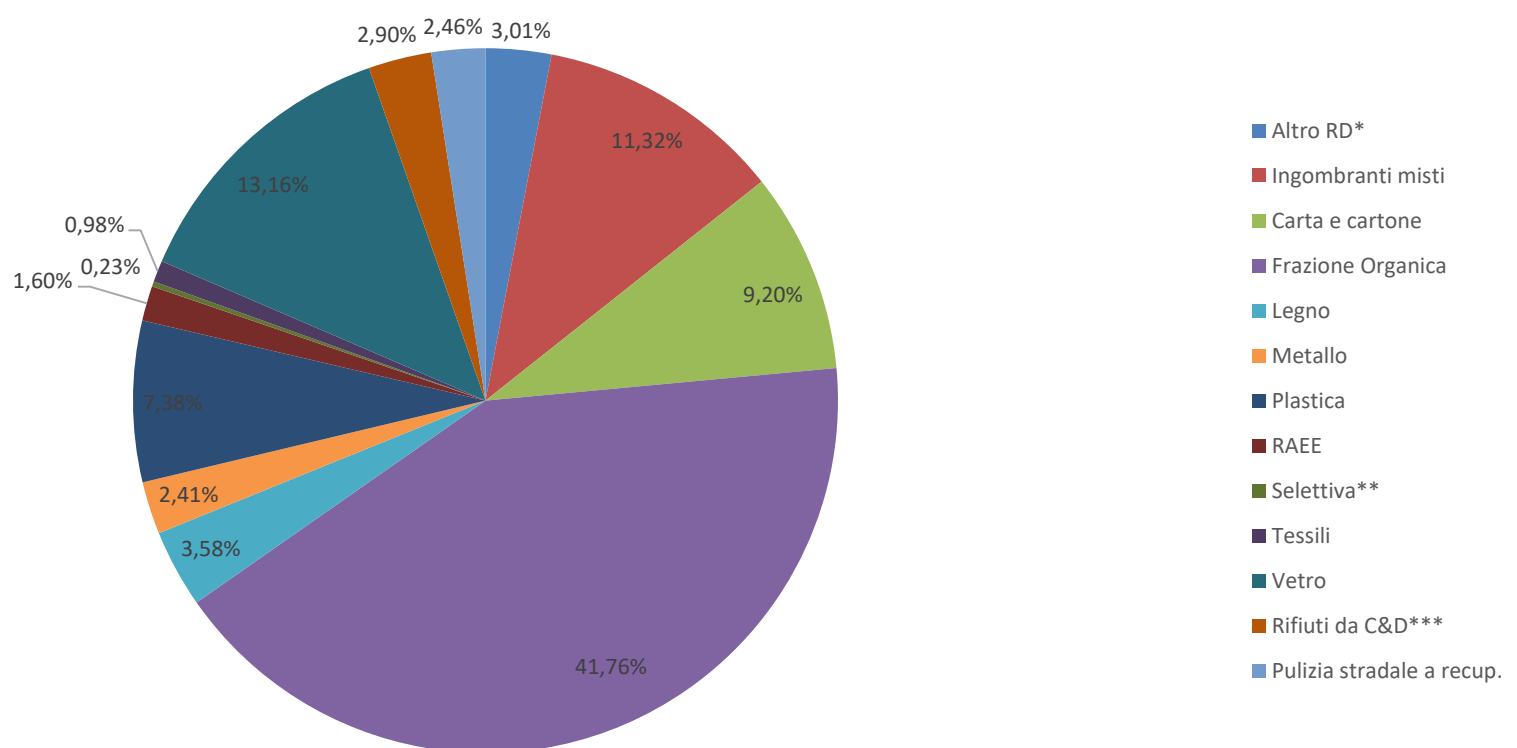
Ripartizione percentuale della RD per frazione - Comune di Minturno, anno 2021



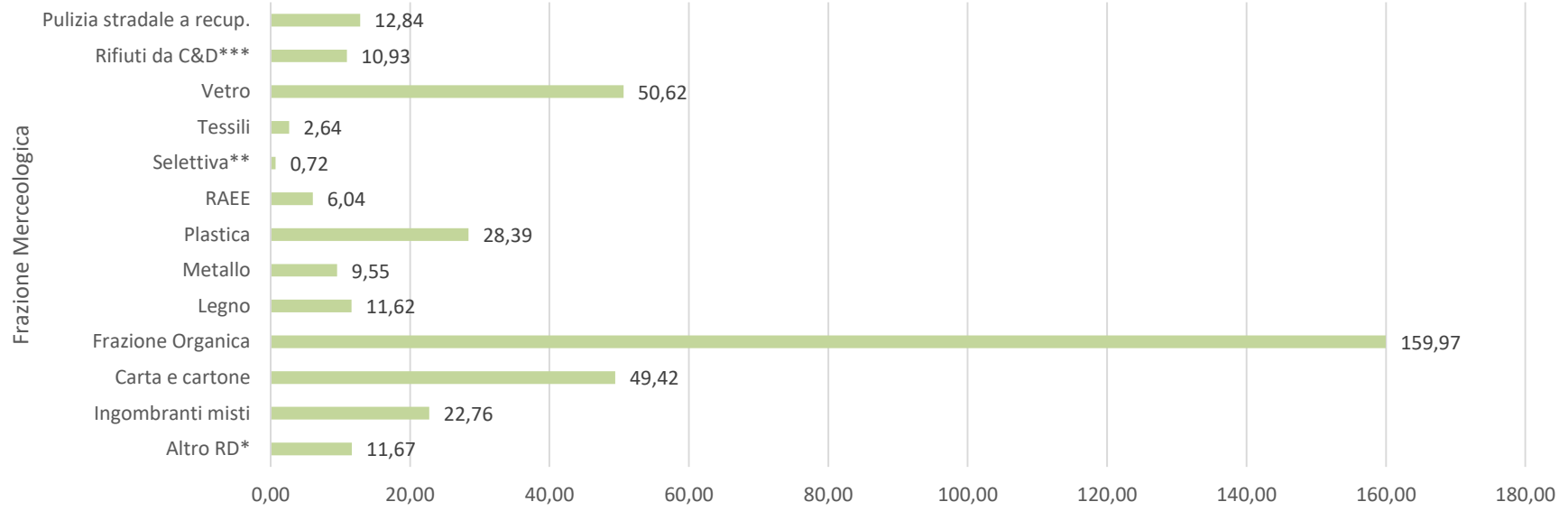
	Altro RD*	Ingombranti misti	Carta e cartone	Frazione Organica	Legno	Metallo	Plastica	RAEE	Selettiva**	Tessili	Vetro	Rifiuti da C&D***	Pulizia stradale a recup.
Serie1	3,09%	6,03%	13,10%	42,41%	3,08%	2,53%	7,53%	1,60%	0,19%	0,70%	13,42%	2,90%	3,40%

Percentuale (%)

Ripartizione percentuale della RD per frazione - Comune di Minturno, anno 2021



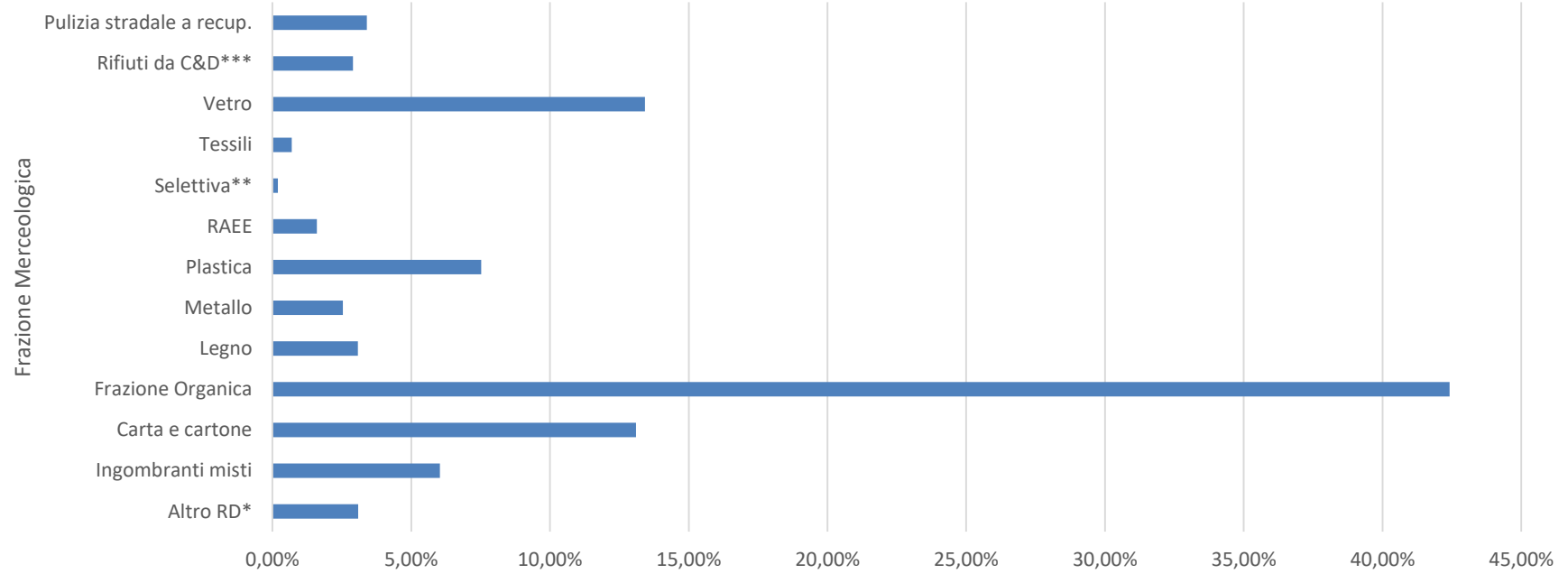
Ripartizione del pro capite di RD per frazione - Comune di Minturno, anno 2020



	Altro RD*	Ingombranti misti	Carta e cartone	Frazione Organica	Legno	Metallo	Plastica	RAEE	Selettiva**	Tessili	Vetro	Rifiuti da C&D***	Pulizia stradale a recup.
Serie1	11,67	22,76	49,42	159,97	11,62	9,55	28,39	6,04	0,72	2,64	50,62	10,93	12,84

Kg/abitate*anno

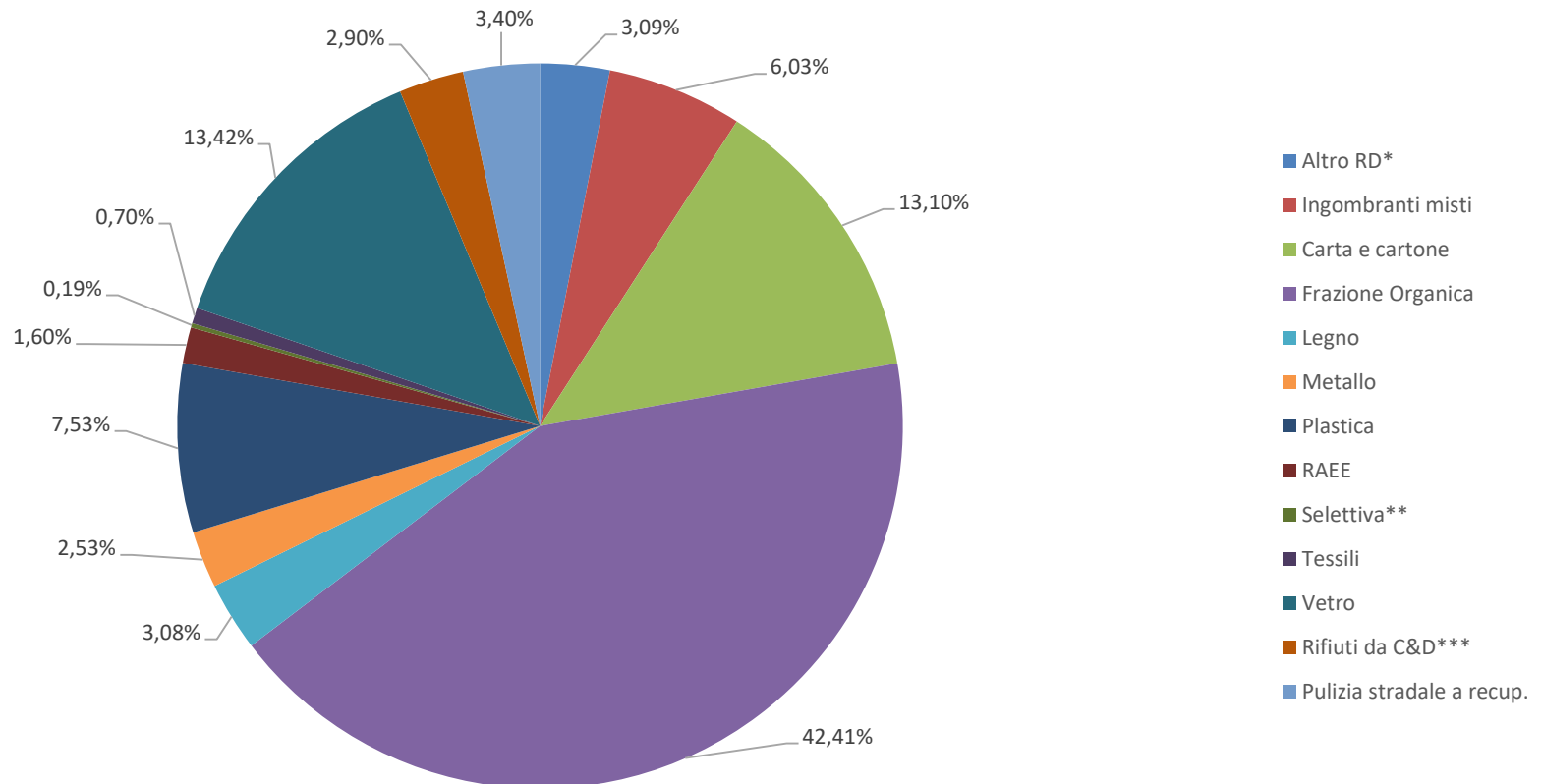
Ripartizione percentuale della RD per frazione - Comune di Minturno, anno 2020



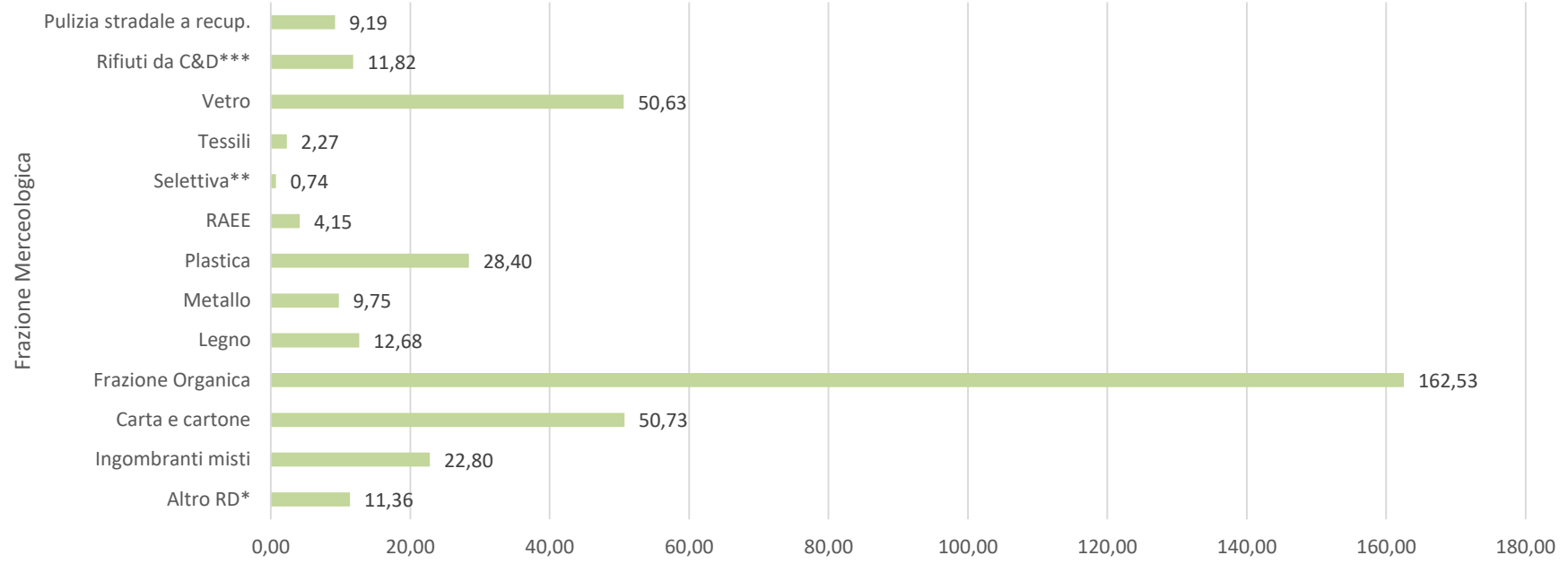
	Altro RD*	Ingombranti misti	Carta e cartone	Frazione Organica	Legno	Metallo	Plastica	RAEE	Selettiva**	Tessili	Vetro	Rifiuti da C&D***	Pulizia stradale a recup.
Serie1	3,09%	6,03%	13,10%	42,41%	3,08%	2,53%	7,53%	1,60%	0,19%	0,70%	13,42%	2,90%	3,40%

Percentuale (%)

Ripartizione percentuale della RD per frazione - Comune di Minturno, anno 2020



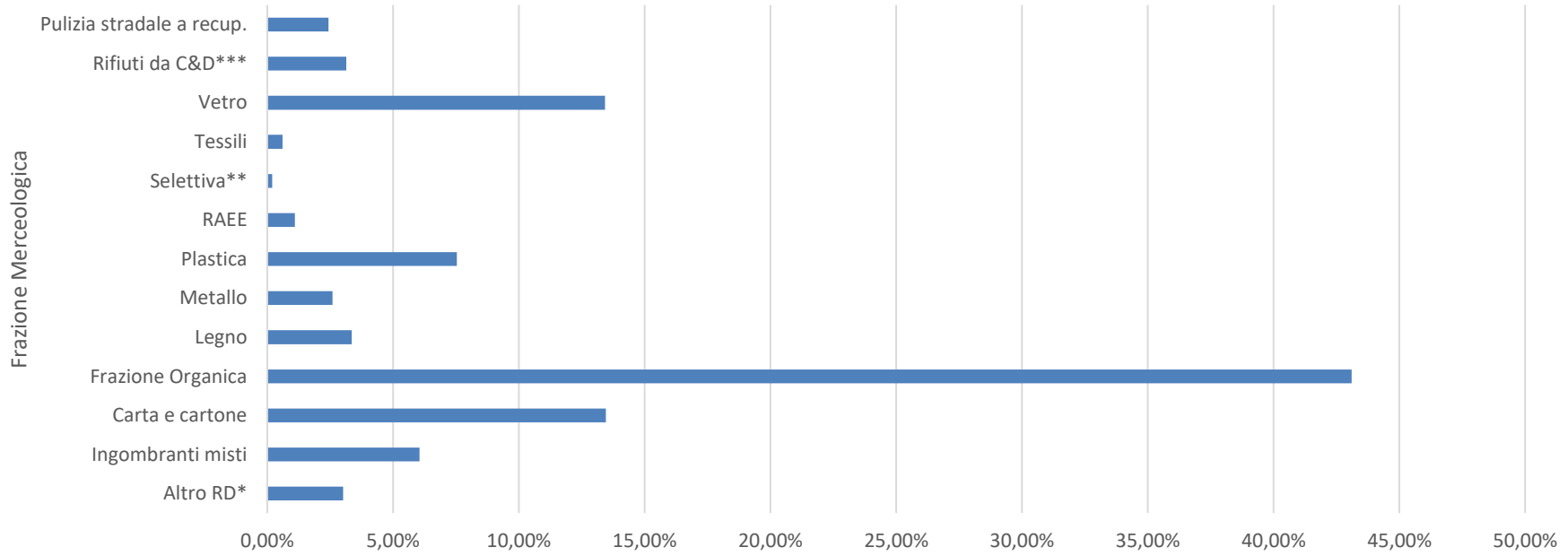
Ripartizione del pro capite di RD per frazione - Comune di Minturno, anno 2019



	Altro RD*	Ingombranti misti	Carta e cartone	Frazione Organica	Legno	Metallo	Plastica	RAEE	Selettiva**	Tessili	Vetro	Rifiuti da C&D***	Pulizia stradale a recup.
Serie1	11,36	22,80	50,73	162,53	12,68	9,75	28,40	4,15	0,74	2,27	50,63	11,82	9,19

Kg/abitate*anno

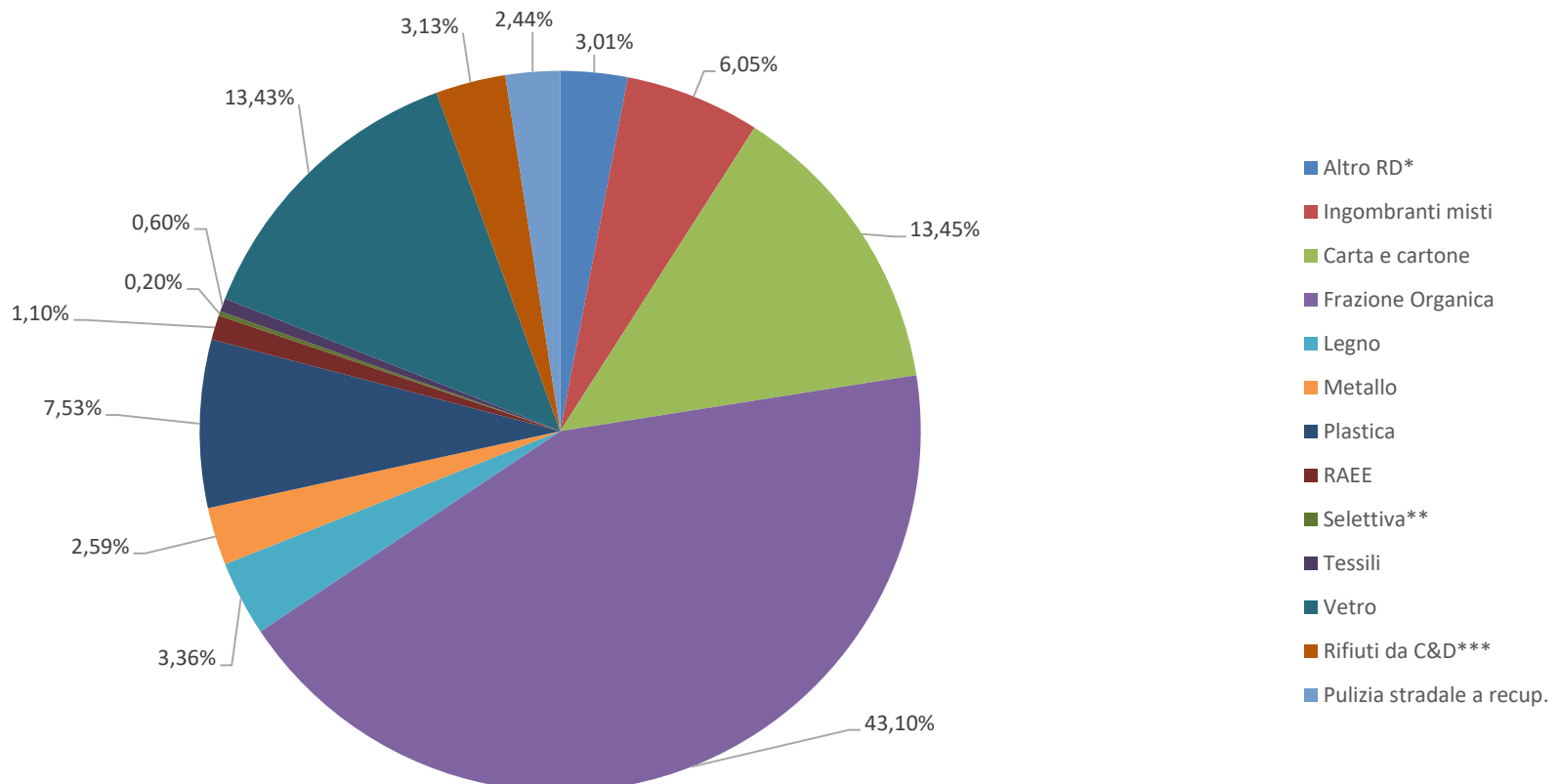
Ripartizione percentuale della RD per frazione - Comune di Minturno, anno 2019



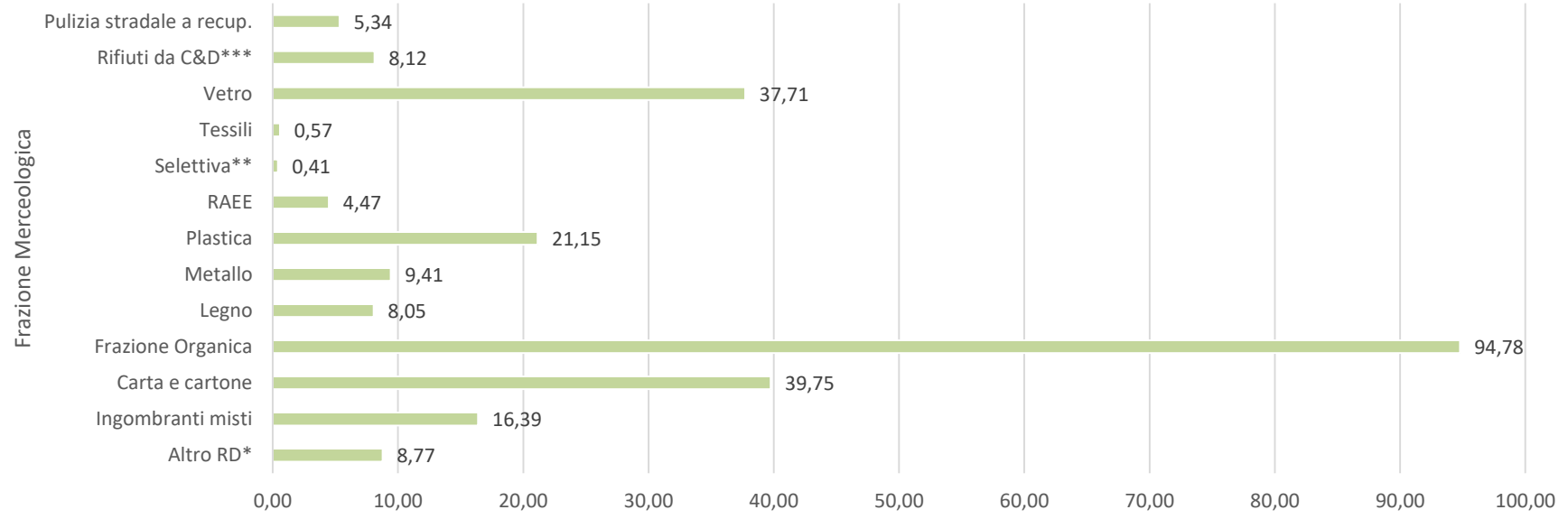
	Altro RD*	Ingombranti misti	Carta e cartone	Frazione Organica	Legno	Metallo	Plastica	RAEE	Selettiva**	Tessili	Vetro	Rifiuti da C&D***	Pulizia stradale a recup.
Serie1	3,01%	6,05%	13,45%	43,10%	3,36%	2,59%	7,53%	1,10%	0,20%	0,60%	13,43%	3,13%	2,44%

Percentuale (%)

Ripartizione percentuale della RD per frazione - Comune di Minturno, anno 2019



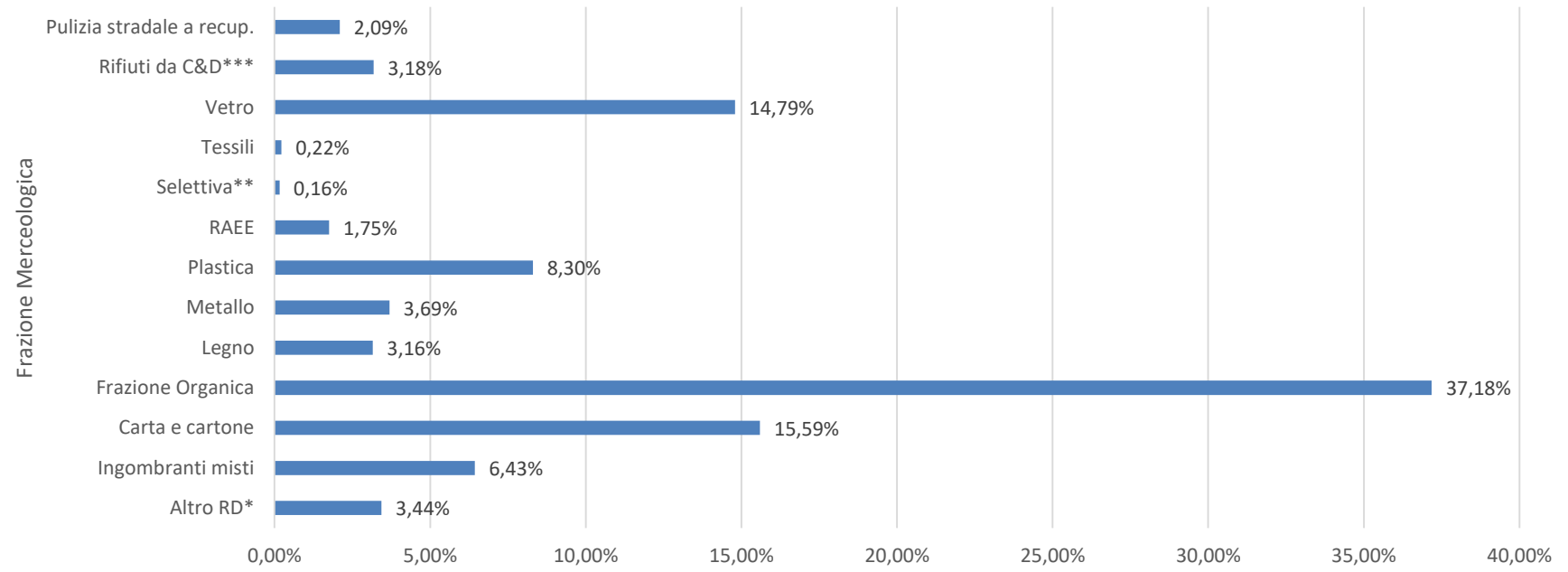
Ripartizione del pro capite di RD per frazione - Comune di Minturno, anno 2018



	Altro RD*	Ingombranti misti	Carta e cartone	Frazione Organica	Legno	Metallo	Plastica	RAEE	Selettiva**	Tessili	Vetro	Rifiuti da C&D***	Pulizia stradale a recup.
Serie1	8,77	16,39	39,75	94,78	8,05	9,41	21,15	4,47	0,41	0,57	37,71	8,12	5,34

Kg/abitate*anno

Ripartizione percentuale della RD per frazione - Comune di Minturno, anno 2018



	Altro RD*	Ingombranti misti	Carta e cartone	Frazione Organica	Legno	Metallo	Plastica	RAEE	Selettiva**	Tessili	Vetro	Rifiuti da C&D***	Pulizia stradale a recup.
Serie1	3,44%	6,43%	15,59%	37,18%	3,16%	3,69%	8,30%	1,75%	0,16%	0,22%	14,79%	3,18%	2,09%

Percentuale (%)

Ripartizione percentuale della RD per frazione - Comune di Minturno, anno 2018

